

# BLINKMUSTERÜBERSICHT OVERVIEW FLASHING PATTERN

## Einrichtung / Set-up



|  |  |
|--|--|
|  | DE Gerätekopplung während des Einrichtungsprozesses<br>EN Device pairing during the setup process                      |
|  | DE Notfallarmband wurde erfolgreich mit der App gekoppelt<br>EN Emergency wristband has successfully linked to the app |
|  |  |

## Notfallprozess / Emergency process

|  |  |
|--|--|
|  | DE 20-sekündige Notfallsequenz<br>EN 20-second emergency sequence                                |
|  | DE Verbindung wird aufgebaut<br>EN connection is being established                               |
|  | DE Notfallbenachrichtigung erfolgreich abgesendet<br>EN Emergency notification successfully sent |
|  | DE Aktive Sprachverbindung zum Träger<br>EN Active voice connection to the wearer                |

## Allgemeines / General

|  |  |
|--|--|
|  | DE Notfallarmband schaltet sich ein<br>EN Emergency wristband switches on    |
|  | DE Notfallarmband schaltet sich aus<br>EN Emergency wristband switches off   |
|  | DE Update wurde erfolgreich durchgeführt<br>EN Update successfully completed |
|  | DE Netzwerkqualität<br>EN Network strength                                   |
|  | DE Batteriestand<br>EN battery level   |

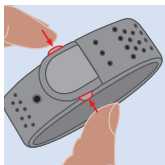
25% 50% 75% 100%

25% 50% 75% 100%

# ARMBAND / WRISTBAND

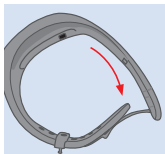
## Armband öffnen / schließen Opening / closing the wristband

1.



Drücken  
Press

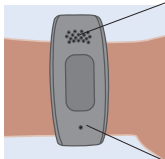
2.



Armband öffnen  
und Hand durch  
Öffnung schieben.

Open the wrist-  
band and put  
your hand through  
the opening

3.



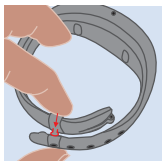
Lautsprecher / Speaker

Am Handgelenk  
anlegen

Put it on  
your wrist

Mikrofon / Microphone

4.

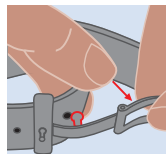


Ober- und Unter-  
seite zusammen-  
drücken

Press top and  
bottom together

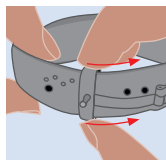
## Armbandgröße verstellen Adjusting the wristband size

1.



Armband öffnen  
Open wristband

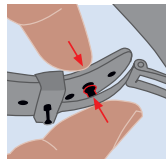
2.



Band mit einer  
einer Hand hal-  
ten, mit anderer  
Hand Schiene  
verschieben.

Hold the wrist-  
band with one  
hand, slide the  
loop with the  
other.

3.



Dorn in anderes  
Armbandloch  
drücken

Press the buck-  
le tongue into  
another wristband  
hole

